






ЭКСПЛИКАЦИЯ ПОМЕЩЕНИЙ ОТДЕЛКА ПОМЕЩЕНИЙ ЛЕСТНИЦЫ							
ул.Звенигородская дом 8, к.1, Подъезд 2							
<i>№ пом.</i>	<i>Наименование</i>	<i>Площадь помещения, м2</i>	<i>Высота потолка</i>	<i>Площадь стен, декоративная штукатурка, м2</i>	<i>Площадь стен, окраска гладкая, м2</i>	<i>Тип потолка</i>	<i>Периметр пом., плинтус, м.пог.</i>
01	Коридор	12,7	3020 мм.	57,3		Армстронг 600*600	21,60
02	Пом.Охраны	8,5	3000 мм.	0	32,5	Армстронг 600*600	12,30
03	Тамбур	2,2	2620 мм.	12,4		Ламели подвесные	6,10
04	Площадка ЛК 1	4,6	4610 мм.	157,4		Шукатурка, окраска гладкая	42,50
	Площадка ЛК 2	3,3	6540 мм.				
	Площадка ЛК 3	5,3	3120 мм.				
	Площадка ЛК 4	15,4	2810 мм.				
05	Тамбур	2,2	2600 мм.	10,6		Армстронг 600*600	6,20
06	Тамбур	4,1	2650 мм.	0	17,5	Шукатурка, окраска гладкая	8,10
07	Тамбур	3,3	2660 мм.	0	13,8	Шукатурка, окраска гладкая	7,40
		ИТОГО:		ИТОГО:	ИТОГО:		ИТОГО:
		61,6		237,7	63,8		104,20

СПЕЦИФИКАЦИЯ ИЗДЕЛИЙ ДЛЯ ОФОРМЛЕНИЯ ИНТЕРЬЕРА ЛЕСТНИЦЫ		
ул.Звенигородская дом 8, к.1, Подъезд 2		
СТРОИТЕЛЬНЫЕ РАБОТЫ		ПРИМЕЧАНИЕ
Напольная плитка	Облицовка пола и лестничных маршей 61,6 + 16,2 м2., плинтус 150мм., 1 плитка = 4 штуки. \ всего 45шт.= 16,5 м2. Запас 15% на подрезку = 109,0 м2 Atlas Concorde Marvel Edge Sable 600x600*9мм. Ректифицированный матовый \ для пола	
Затирка	для Sable	
Профиль для наружного угла ступени	Профиль алюминиевый = 47,0 м.пог. для ступеней с накладкой 25x10 мм цвет - коричневый. Марка GRACE длина 2,5м Металлический профиль ТП10020104 Монтируется на плиточный клей до установки ступеньки. Оформить профилем край лестницы Уточнить про заглушки на торцы	
		
Моющая краска для стен	выбор по Dulux	
Армстронг ламели	1166*1883 мм., периметр 6,1 м.пог. Белые, с крепежом	
		
Армстронг панели	S=23,4 м2 Панели белые гладкие, профиль полускрытый белый окрашенный по Ral для площади : помещение 1 - 12,7 м2, периметр 21,6 м.пог. помещение 2 - 8,5 м2, периметр 12,3 м.пог. помещение 3 - 2,2 м2, периметр 6,2 м.пог.	
		

	Дверной блок входной	Замена существующих, полностью повторить конструкцию. 2 блока с учетом магнита	<i>Замеры, монтаж производителя</i>
ЭЛЕКТРИКА			
	Щит	Пластиковый, накладной, максимально тонкий	
	Встроенные одинарные	для потолка Армстронг	
	Бра	Количество уточняется, по модели	
	Потолочный накладной	3 шт.	
	Розетки	по существующим	
	Выключатели		
	Доп.изделия \ заглушки		
ЗАКАЗНЫЕ ПОЗИЦИИ			
	Двери E190 ПРОТИВОПОЖАРНЫЕ:	8 дверных блоков \ повторить конструкцию, с учетом стекла Доводчики \ открывание \ Магниты Высота расположения ручки \ Легкость открывания Цвет окраски по RAL индивидуальный. Произвести замер <div style="display: flex; justify-content: space-around; align-items: center;">   </div>	<i>Замеры, монтаж производителя</i>
	Пожарные табло	Табло "Выход" светодиодные, 3 шт.	